

FUNDAÇÃO HOSPITALAR DE BLUMENAU  
HOSPITAL SANTO ANTÔNIO

BLUMENAU – SC

DEMONSTRAÇÕES CONTÁBEIS EM  
31 DE DEZEMBRO DE 2021

Blumenau (SC), 28 de janeiro de 2022.

Aos  
Conselheiros e Diretores da  
FUNDAÇÃO HOSPITALAR DE BLUMENAU – HOSPITAL SANTO ANTÔNIO.

Em conclusão aos trabalhos de auditoria independente, relativo ao exercício social encerrado em 31 de dezembro de 2021, seguem anexos para sua apreciação as respectivas Demonstrações Contábeis comparadas com as do exercício anterior, compreendendo:

- RELATÓRIO DA ADMINISTRAÇÃO
- RELATÓRIO DOS AUDITORES INDEPENDENTES
- PARECER DO CONSELHO FISCAL
- BALANÇO PATRIMONIAL
- DEMONSTRAÇÃO DO RESULTADO DO EXERCÍCIO
- DEMONSTRAÇÃO DAS MUTAÇÕES DO PATRIMÔNIO LÍQUIDO
- DEMONSTRAÇÃO DOS FLUXOS DE CAIXA
- NOTAS EXPLICATIVAS ÀS DEMONSTRAÇÕES CONTÁBEIS





## RELATÓRIO DA ADMINISTRAÇÃO

A Fundação Hospitalar de Blumenau, mantenedora do Hospital Santo Antônio, é uma fundação privada sem fins lucrativos, filantrópica, que faz parceria com as esferas governamentais. Por isso, grande parte de seus atendimentos são pelo Sistema Único de Saúde - SUS, o que caracteriza a instituição como um alicerce para a saúde pública da região.

No exercício de 2021, os atendimentos voltados ao Sistema Único de Saúde - SUS representaram mais de 92% dos atendimentos da Instituição.

Referência em várias especialidades médicas, o Hospital Santo Antônio atende além de Blumenau, mais de 14 Municípios do Vale do Itajaí. Participa ainda dos Programas e Estratégias definidos pelo Ministério da Saúde: Atenção Obstétrica e Neonatal, Atenção Oncológica e Atenção às Urgências e Emergências.

A Instituição finalizou o ano de 2021 com 870 colaboradores ativos e mais de 226 médicos atuantes. Verdadeiros guerreiros, que não mediram esforços para atender todas as demandas geradas, salvando vidas e minimizando as dores.

O objetivo estratégico do Hospital Santo Antônio foi proporcionar a melhor experiência de acolhimento e assistência segura. Nosso Planejamento Estratégico tem norteado as ações em busca das melhorias. Nossos valores, missão e visão cadenciam os planos de trabalho para os próximos exercícios:

### VALORES

Ética: Honestidade e verdade nas relações internas e externas.

Valorização das pessoas e respeito ao ser humano: Reconhecimento, consideração e empatia.

Transparência: Integridade e prestação de contas.

Segurança e qualidade: Cultura institucional pela excelência.

Trabalho em equipe: Alcançar todos os objetivos.

### MISSÃO

Ser preciso e humano para garantir a melhor experiência durante todo o ciclo da vida.

### VISÃO

Ser uma instituição autossustentável, reconhecida pela sociedade como centro de excelência à saúde.

O Hospital Santo Antônio preza pela qualidade dos serviços ofertados, garantindo um nível maior de segurança para seus pacientes e colaboradores. Por meio de sua gestão de qualidade, torna os serviços eficazes, levando a bons processos internos, que são fundamentais para definir e seguir com o ciclo de melhoria contínua, que aumenta o padrão e qualidade da instituição. O reconhecimento do HSA é solidificado através de suas certificações e acreditação, que comprovam a competência do Hospital ao longo dos seus 161 anos.



## ATIVIDADES HOSPITALARES

Foram realizados 222.350 atendimentos em 2021, sendo: 200.945 atendimentos Ambulatoriais e 21.405 Internações.

O Hospital mantém uma estrutura assistencial, com Ambulatório próprio de Especialidades Médicas, Pronto Socorro Adulto e Pediátrico e disponibilizou 261 leitos hospitalares em 2021, além de 05 salas equipadas em seu Centro Cirúrgico, 20 leitos de UTI Adulto, 10 leitos de UTI Neonatal, 10 leitos de UTI Pediátrica e 12 leitos UCIN (Unidade de Cuidados Intermediários Neonatais).

No exercício de 2021, manteve abertos leitos exclusivos de UTI COVID Adulto e Pediátrico para o enfrentamento da pandemia.

## ENSINO E PESQUISA

As atividades de Pesquisa, Ensino e Extensão no HSA acontecerem através do Instituto Catarinense de Desenvolvimento da Saúde - ICDS.

Em 2021, atuaram 61 médicos em 8 diferentes programas de Residência Médica e 7 profissionais na Residência Multiprofissional em Cancerologia Clínica.

No setor de Educação Permanente, destinada aos colaboradores do HSA, mais de 1000 participações em treinamentos no último semestre do ano.

Além da residência médica, o Hospital recebeu mais de 500 estagiários, provenientes de diversas instituições, de ensino técnico, graduação e pós-graduação.

Na pesquisa, o Comitê de Ética em Pesquisa em Seres Humanos do Hospital, avaliou 98 projetos de pesquisa nesse exercício (41 projetos a mais do que em 2020).

Em parceria com a Secretaria Municipal de Educação, a Pedagogia Hospitalar acompanhou 119 crianças e adolescentes em idade escolar, internados no setor de Pediatria, impedindo assim que não perdessem o ano letivo, por estarem impossibilitados de comparecer às salas de aula.

## MERCADO / CENÁRIO ECONÔMICO

A pandemia marcou o exercício de 2021. A escassez de insumos já presenciada no exercício anterior, veio com impacto ainda mais avassalador. Medicamentos para intubação estavam em falta em todo o território nacional e internacional. Os governos federal, estadual e municipal foram grandes parceiros da Instituição, e todos os pacientes foram devidamente assistidos. Tivemos que otimizar os recursos existentes, para que pudessem ser aproveitados de forma mais assertiva no cuidado do paciente.

Pacientes de outras patologias começaram a ingressar, agora bem mais debilitados, necessitando de cuidados especiais e de tratamentos excessivamente caros. Tivemos um aumento no número de atendimentos com relação a 2020.

Houve crescimento de consumo de materiais hospitalares como máscaras, luvas, aventais e álcool utilizados na prevenção da contaminação e conseqüente aumento de preços de medicamentos e



materiais hospitalares, além do aumento de consumo de gases medicinais, serviços de lavanderia, higienização e mão de obra.

Com este cenário, muitos custos aumentaram, muitos colaboradores adoeceram e se fizeram necessárias várias medidas de contingência para suprir toda a demanda.

A Instituição pode contar com a solidariedade da sociedade civil organizada, de voluntários, bem como dos entes federativos, que não mediram esforços para trazer recursos e doações de insumos necessários para o enfrentamento da COVID-19 durante o exercício de 2021.

A previsão para 2022 é que aos poucos tenhamos uma diminuição dos casos graves de COVID, pois a população está se imunizando com as vacinas. Ainda assim, a situação inspira cuidados e os hospitais mais do que nunca precisarão ser reconhecidos financeiramente pelos serviços prestados, para que possam manter suas estruturas à disposição da população.

## RESULTADOS FINANCEIROS

Nossa receita bruta no ano de 2021 atingiu o montante de R\$ 184.574.848. Em comparação com 2020, obtivemos um crescimento de 19% no ano, superando o total orçado para o exercício.

Os custos e despesas operacionais somaram a importância de R\$ 166.492.453, um aumento de 22% se comparado ao exercício anterior. A escassez de insumos, a demanda de pacientes COVID e de outras patologias mais complexas, que inspiraram cuidados redobrados, aumentou consideravelmente o consumo, exigindo reforço de mão-de-obra e consequentemente aumento de custos/despesas.

O resultado foi de R\$ 7.388.970, 23,9% menor que no ano anterior, pois os custos e despesas aumentaram mais do que as receitas auferidas.

## INVESTIMENTOS E INOVAÇÃO

Através das doações de títulos de capitalização da comunidade em geral, doações espontâneas tanto de pessoas físicas quanto jurídicas e dos convênios firmados com os entes públicos Federal, Estadual e Municipal, vários investimentos foram realizados no exercício de 2021. Entre eles podemos citar os principais:

### Reforma Centro Obstétrico e Alojamento Conjunto

Uma das reformas mais aguardadas no hospital se tornou realidade em 2021. As obras de readequação do espaço físico e manutenção do Centro Obstétrico. Toda a infraestrutura do setor está sendo renovada, as salas de pré-parto, pós-parto, salas cirúrgicas, sala de recuperação e área de atendimento ao recém-nascido, alojamento conjunto e CIAM - Centro de Incentivo ao Aleitamento Materno, estão sendo reestruturadas.

### Demais aquisições:

- ✓ Perfurador, serra, caixa de esterilização, mandril para Ortopedia;
- ✓ Piso vinílico para melhorias na área de pediatria;
- ✓ Licenças Microsoft;
- ✓ Instrumentais para Centro Cirúrgico;
- ✓ Sensor de oxímetro para vários setores do hospital;



- ✓ Sistema IT Médico para Centro Obstétrico;
- ✓ Bombas de infusão;
- ✓ Equipamento para Hemodiálise;
- ✓ Osmose reversa para Terapia Renal;
- ✓ Fibrobroncoscópio pediátrico / neonatal;
- ✓ Nobreak para radioterapia;
- ✓ Mesa Cirúrgica Motorizada com capacidade de 450kg;
- ✓ Torre de vídeo com conjunto de endoscópio;
- ✓ Monitores Multiparâmetro;
- ✓ Aparelho de Anestesia;
- ✓ Equipamentos para Central de Aquecimento de Água;
- ✓ Troca do Veículo do Hospital por uma Chevrolet Spin.

### CONSIDERAÇÕES FINAIS

Diante do exposto, destacamos que a Fundação Hospitalar de Blumenau – Hospital Santo Antônio, tem como prioridade continuar atuando na busca da eficiência operacional para ofertar serviços humanizados, resolutivos, com alto padrão de segurança e qualidade assistencial, sendo assim, vem otimizando recursos, minimizando os riscos ambientais e valorizando as pessoas para continuar cumprindo com a sua missão social.

Agradecemos aos nossos colaboradores e profissionais médicos por todo empenho e dedicação demonstrada, aos prestadores de serviços, fornecedores pela parceria firmada, e em especial aos nossos conselheiros que voluntariamente não medem esforços para auxiliar essa Instituição centenária.

MEMBROS DA DIRETORIA DO CONSELHO CURADOR		
 <b>Luiz Carlos Cenzi Rebellato</b> Vice-Presidente	 <b>Tadeu Avi</b> Presidente	 <b>Adélcio Salvalágio</b> Secretário
	 <b>Amarildo Nazário</b> Tesoureiro	

**RELATÓRIO DOS AUDITORES INDEPENDENTES SOBRE AS  
DEMONSTRAÇÕES CONTÁBEIS**

Aos  
Conselheiros e Diretores da  
**FUNDAÇÃO HOSPITALAR DE BLUMENAU – HOSPITAL SANTO ANTÔNIO.**  
**Blumenau - SC**

**Opinião com ressalva**

Examinamos as demonstrações contábeis da FUNDAÇÃO HOSPITALAR DE BLUMENAU – HOSPITAL SANTO ANTÔNIO, que compreendem o balanço patrimonial, em 31 de dezembro de 2021, e as respectivas demonstrações do resultado, das mutações do patrimônio líquido e dos fluxos de caixa para o exercício findo nessa data, bem como as correspondentes notas explicativas, incluindo o resumo das principais políticas contábeis.

Em nossa opinião, exceto pelos efeitos dos assuntos descritos na seção a seguir intitulada “Base para opinião com ressalva”, as demonstrações contábeis acima referidas apresentam adequadamente, em todos os aspectos relevantes, a posição patrimonial e financeira da FUNDAÇÃO HOSPITALAR DE BLUMENAU – HOSPITAL SANTO ANTÔNIO, em 31 de dezembro de 2021, o desempenho de suas operações e os seus fluxos de caixa para o exercício findo nessa data, de acordo com as práticas contábeis adotadas no Brasil aplicáveis as Entidades sem finalidade de lucro (ITG 2002 e alterações) e de pequeno e médio porte (NBC TG 1000 e alterações) e as normas internacionais de relatório financeiro (IRFS) emitidas pela *International Accounting Standards Board* (IASB).

**Base para opinião com Ressalva****Redução ao valor recuperável de ativos**

Não foi realizado o teste de recuperabilidade, conforme disposto na Seção 27 – Redução ao Valor Recuperável dos Ativos, da NBC TG 1000 (e alterações).

**Encargos de depreciação**

A Entidade vem registrando os encargos de depreciação através do critério fiscal, pois não foram revisadas as vidas úteis estimadas e os respectivos valores residuais dos bens que integram o Imobilizado, não atendendo dessa forma, o disposto na Seção 17 – Ativo Imobilizado da NBC TG 1000 (e alterações) Contabilidade para Pequenas e Médias Empresas.

Nossa auditoria foi conduzida de acordo com as normas brasileiras e internacionais de auditoria. Nossas responsabilidades, em conformidade com tais normas, estão descritas na seção a seguir, intitulada "Responsabilidades do auditor pela auditoria das demonstrações contábeis". Somos independentes em relação à **Fundação**, de acordo com os princípios éticos relevantes previstos no Código de Ética Profissional do Contador e nas normas profissionais emitidas pelo Conselho Federal de Contabilidade, e cumprimos com as demais responsabilidades éticas de acordo com essas normas. Acreditamos que a evidência de auditoria obtida é suficiente e apropriada para fundamentar nossa opinião.

#### **Principal assunto de auditoria**

Principal assunto de auditoria foi aquele que, em nosso julgamento profissional, foi o mais significativo em nossa auditoria do exercício corrente. Este assunto foi tratado no contexto de nossa auditoria das demonstrações contábeis como um todo e na formação de nossa opinião sobre essas demonstrações contábeis, portanto, não expressamos uma opinião separada sobre este assunto.

Conforme descrito na nota explicativa nº 19.2 – "Riscos Possíveis". A administração da Fundação Hospitalar de Blumenau, amparada por seus assessores jurídicos considera como possível, porém pouco provável a possibilidade de perda de todos os processos considerados como Perda Possível no relatório da assessoria jurídica, bem como, a realização de todos os valores apontados, no montante de R\$ 26.868.896 e informa que todas as medidas judiciais cabíveis estão sendo tomadas para mitigar os riscos e valores envolvidos.

#### **Outras informações que acompanham as demonstrações contábeis e o relatório do auditor**


A Administração da **Fundação** é responsável por essas outras informações que compreendem o relatório da administração.

Nossa opinião sobre as demonstrações contábeis não abrange o relatório da administração e não expressamos qualquer forma de conclusão de auditoria sobre esse relatório.

Em conexão com a auditoria das demonstrações contábeis, nossa responsabilidade é a de ler o relatório da administração e, ao fazê-lo, considerar se esse relatório está, de forma relevante, inconsistente com as demonstrações contábeis ou com o nosso conhecimento obtido na auditoria ou, de outra forma, aparenta estar distorcido de forma relevante. Se, com base no trabalho realizado, concluirmos que há distorção relevante no relatório da administração, somos requeridos a comunicar esse fato. Não temos nada a relatar a este respeito.

#### **Responsabilidades da administração e da governança pelas demonstrações contábeis**

A administração é responsável pela elaboração e adequada apresentação das demonstrações contábeis de acordo com as práticas contábeis adotadas no Brasil aplicáveis as entidades sem finalidades de lucro (ITG 2002 e alterações) e de pequeno e médio porte (NBC TG 1000 e alterações), e pelos controles internos que ela determinou



como necessários para permitir a elaboração de demonstrações contábeis livres de distorção relevante, independentemente se causada por fraude ou erro.

Na elaboração das demonstrações contábeis, a administração é responsável pela avaliação da capacidade de a **Fundação** continuar operando, divulgando, quando aplicável, os assuntos relacionados com a sua continuidade operacional e o uso dessa base contábil na elaboração das demonstrações contábeis, a não ser que a administração pretenda liquidar a **Fundação** ou cessar suas operações, ou não tenha nenhuma alternativa realista para evitar o encerramento das operações.


Os responsáveis pela governança da **Fundação** são aqueles com responsabilidade pela supervisão do processo de elaboração das demonstrações contábeis.

### **Responsabilidades do auditor pela auditoria das demonstrações contábeis**

Nossos objetivos são obter segurança razoável de que as demonstrações contábeis, tomadas em conjunto, estejam livres de distorção relevante, independentemente se causada por fraude ou erro, e emitir relatório de auditoria contendo nossa opinião. Segurança razoável é um alto nível de segurança, mas, não, uma garantia de que a auditoria realizada de acordo com as normas brasileiras e internacionais de auditoria sempre detectam as eventuais distorções relevantes existentes. As distorções podem ser decorrentes de fraude ou erro e são consideradas relevantes quando, individualmente ou em conjunto, possam influenciar, dentro de uma perspectiva razoável, as decisões econômicas dos usuários tomadas com base nas referidas demonstrações contábeis.

Como parte da auditoria realizada, de acordo com as normas brasileiras e internacionais de auditoria, exercemos julgamento profissional e mantemos ceticismo profissional ao longo da auditoria. Além disso:

- Identificamos e avaliamos os riscos de distorção relevante nas demonstrações contábeis, independentemente se causada por fraude ou erro, planejamos e executamos procedimentos de auditoria em resposta a tais riscos, bem como obtemos evidência de auditoria apropriada e suficiente para fundamentar nossa opinião. O risco de não detecção de distorção relevante resultante de fraude é maior do que o proveniente de erro, já que a fraude pode envolver o ato de burlar os controles internos, conluio, falsificação, omissão ou representações falsas intencionais.
- Obtemos entendimento dos controles internos relevantes para a auditoria para planejarmos procedimentos de auditoria apropriados nas circunstâncias, mas não com o objetivo de expressarmos opinião sobre a eficácia dos controles internos da **Fundação**.
- Avaliamos a adequação das políticas contábeis utilizadas e a razoabilidade das estimativas contábeis e respectivas divulgações feitas pela administração.
- Concluimos sobre a adequação do uso, pela administração, da base contábil de continuidade operacional e, com base nas evidências de auditoria obtidas, se existe incerteza relevante em relação a eventos ou condições que possam levantar dúvida significativa em relação à capacidade de continuidade operacional da **Fundação**. Se concluirmos que existe incerteza relevante, devemos chamar atenção em nosso relatório






de auditoria para as respectivas divulgações nas demonstrações contábeis ou incluir modificação em nossa opinião, se as divulgações forem inadequadas. Nossas conclusões estão fundamentadas nas evidências de auditoria obtidas até a data de nosso relatório. Todavia, eventos ou condições futuras podem levar a **Fundação** a não mais se manter em continuidade operacional.

- Avaliamos a apresentação geral, a estrutura e o conteúdo das demonstrações contábeis, inclusive as divulgações e se as demonstrações contábeis representam as correspondentes transações e os eventos de maneira compatível com o objetivo de apresentação adequada.
- Comunicamo-nos com os responsáveis pela governança a respeito, entre outros aspectos, do alcance planejado, da época da auditoria e das constatações significativas de auditoria, inclusive as eventuais deficiências significativas nos controles internos que identificamos durante nossos trabalhos.

Blumenau (SC), 28 de janeiro de 2022.



**ACTUS AUDITORES INDEPENDENTES S/S.**

CRC-SC N° 001.059/O-7

Sidnei Raitz – Sócio Responsável


Contador CRC N° SC-028.920/O-3

## CONSELHO FISCAL


### PARECER Nº 001/2022


O Conselho Fiscal da Fundação Hospitalar de Blumenau – Hospital Santo Antônio, reunido ordinariamente em 21 de fevereiro de 2022, no cumprimento das disposições legais e estatutárias, examinou o Balanço Geral de 2021, contendo o Relatório da Administração, o Relatório dos Auditores Independentes, Balanço Patrimonial, o Demonstrativo do Resultado do Exercício, a Demonstração das Mutações do Patrimônio Líquido, a Demonstração do Fluxo de Caixa e as Notas Explicativas às Demonstrações Contábeis do exercício, as sínteses das Contas de Receitas e despesas, e a documentação contábil e financeira, depois de apreciar o parecer da *Actus Auditores Independentes S/S*, e ouvidas as explicações necessárias, tendo analisado e encontrado os aspectos Administrativos e Financeiros de forma satisfatória, RESOLVE: Apresentar parecer favorável à aprovação da Prestação de Contas das atividades do exercício de 2021 da Instituição, e recomendar ao Conselho Curador, como dispõe o artigo 46, inciso II, do Estatuto da Instituição, a homologação da prestação de contas de 2021, constante do Balanço Geral do exercício de 2021 da Fundação Hospitalar de Blumenau, conforme apresentado pelo Conselho Fiscal.

Blumenau, 21 de fevereiro de 2022.


  
**Leonardo Alba Parisotto**  
**Diogo Sartor dos Santos**  
Sescon

**Almir Vieira**  
**Alexandre Pereira Caminha**  
Poder Legislativo

  
**Dante Aguiar Arend**  
**Aurélio Miguel Bowens da Silva**  
OAB

  
**Elisiane Dinara Pi Tonn**  
**Uiara Rautenberg Silva**  
Poder Executivo

  
**Clóvis Corrente**  
**Rubens Zen**  
Sind. Empreg. Estab. Saúde

  
**Rosemary Cruz Ressureição**  
**Danielle Alfarth dos Santos**  
Secretaria de Estado


FUNDAÇÃO HOSPITALAR DE BLUMENAU - HOSPITAL SANTO ANTÔNIO

Blumenau - SC

BALANÇO PATRIMONIAL EM 31 DE DEZEMBRO

(Valores expressos em Reais)

ATIVO

	Nota	2021	2020
<b>CIRCULANTE</b>		<b>53.813.000</b>	<b>46.358.397</b>
<b>CAIXA E EQUIVALENTES DE CAIXA</b>		<b>27.974.153</b>	<b>23.151.058</b>
Caixa		2.542	3.334
Bancos	4	11	6.490
Aplicações de liquidez imediata	5	27.971.600	23.141.234
<b>DIREITOS REALIZÁVEIS</b>		<b>20.382.257</b>	<b>17.592.182</b>
Titulos e contas a receber	6	9.078.637	7.468.027
(-) Estimativa de créditos de liquidação duvidosa	7	(263.143)	(1.446.027)
Titulos de capitalização	8	7.853.772	7.991.168
Subvenções a receber	17	3.712.991	3.579.014
<b>ESTOQUES</b>	9	<b>4.856.037</b>	<b>5.155.172</b>
<b>OUTROS ATIVOS CIRCULANTES</b>		<b>600.553</b>	<b>459.985</b>
Adiantamento a fornecedores		150.413	121.964
Outros valores a receber		360.113	297.483
Despesas antecipadas		90.028	40.538
<b>NÃO CIRCULANTE</b>		<b>57.075.132</b>	<b>54.272.166</b>
<b>REALIZÁVEL A LONGO PRAZO</b>		<b>3.982.486</b>	<b>4.080.824</b>
Depósitos judiciais	19	188.786	294.217
Despesas pagas antecipadamente		15.864	3.315
Outros valores a receber		-	5.457
Subvenções a receber	17	3.777.835	3.777.835
<b>INVESTIMENTOS</b>	10	<b>258.914</b>	<b>239.022</b>
<b>IMOBILIZADO</b>	11	<b>52.273.104</b>	<b>49.462.754</b>
<b>INTANGÍVEL</b>	12	<b>560.628</b>	<b>489.566</b>
<b>TOTAL DO ATIVO</b>		<b>110.888.132</b>	<b>100.630.563</b>
<b>COMPENSAÇÃO ATIVA</b>	20	<b>37.490.575</b>	<b>37.015.888</b>

As notas explicativas integram o conjunto das demonstrações contábeis.

FUNDAÇÃO HOSPITALAR DE BLUMENAU - HOSPITAL SANTO ANTÔNIO

Blumenau - SC

BALANÇO PATRIMONIAL EM 31 DE DEZEMBRO

(Valores expressos em Reais)

PASSIVO E PATRIMÔNIO LÍQUIDO

	Nota	2021	2020
<b>CIRCULANTE</b>		<b>32.207.772</b>	<b>30.192.018</b>
Fornecedores	13	7.981.774	8.320.780
Empréstimos	14	1.814.670	1.832.936
Salários e ordenados		2.322.507	1.954.327
Impostos, taxas e contribuições	15	1.897.889	2.031.285
Provisão para férias e encargos sociais		4.211.116	3.849.622
Repasse fornecedores médicos/clínicas/diversos	16	1.336.551	1.057.782
Obrigações com subvenções	17	5.066.572	4.428.386
Débitos de campanhas de contribuições	8	5.917.314	6.009.476
Outros débitos		1.659.378	707.424
<b>NÃO CIRCULANTE</b>		<b>41.605.584</b>	<b>40.752.739</b>
Empréstimos	14	4.935.330	6.717.064
Parcelamento Lei 11.941/09	18	840.145	1.604.757
Provisões para causas cíveis e trabalhistas	19	14.901.178	13.236.505
Receita diferida	17	16.123.676	15.015.377
Obrigações com subvenções	17	3.777.835	3.777.835
Outros débitos		1.027.420	401.201
<b>PATRIMÔNIO LÍQUIDO</b>		<b>37.074.776</b>	<b>29.685.806</b>
Patrimônio Social		29.685.806	19.974.832
Superávit do exercício		7.388.970	9.710.974
<b>TOTAL DO PASSIVO E PATRIMÔNIO LÍQUIDO</b>		<b>110.888.132</b>	<b>100.630.563</b>
<b>COMPENSAÇÃO PASSIVA</b>	20	<b>37.490.575</b>	<b>37.015.888</b>

As notas explicativas integram o conjunto das demonstrações contábeis

FUNDAÇÃO HOSPITALAR DE BLUMENAU - HOSPITAL SANTO ANTÔNIO

Blumenau - SC

DEMONSTRAÇÃO DO RESULTADO DO EXERCÍCIO FINDO EM 31 DE DEZEMBRO DE

(Valores expressos em Reais)

	Nota	2021	2020
<b>RECEITA BRUTA</b>		<b>184.574.848</b>	<b>155.136.103</b>
<b>COM RESTRIÇÃO</b>		<b>70.486.442</b>	<b>61.186.316</b>
Subvenções e auxílios	21	24.675.288	23.989.206
Doações	21	4.399.207	3.992.589
Receitas sociais	22	40.927.100	32.946.960
Trabalhos voluntários	23	276.844	179.402
Rendimentos financeiros		208.003	78.159
<b>SEM RESTRIÇÃO</b>		<b>114.088.406</b>	<b>93.949.787</b>
Atividades de saúde	24	109.012.182	90.347.607
Atividades de educação		1.270.496	1.220.814
Doações	21	1.399.234	1.365.884
Rendimentos financeiros	25	1.195.014	456.555
Outras receitas operacionais	27	1.211.479	558.927
<b>DEDUÇÕES DA RECEITA BRUTA - SEM RESTRIÇÃO</b>		<b>(134.385)</b>	<b>(43.873)</b>
<b>RECEITA LÍQUIDA</b>		<b>184.440.463</b>	<b>155.092.230</b>
<b>CUSTO E DESPESAS</b>		<b>(166.492.453)</b>	<b>(136.508.817)</b>
Atividades de saúde	26	(134.444.380)	(111.101.087)
Educação		(271.434)	(320.300)
Custos de receitas sociais	22	(31.499.795)	(24.908.028)
Trabalhos voluntários	23	(276.844)	(179.402)
<b>SUPERÁVIT BRUTO</b>		<b>17.948.010</b>	<b>18.583.413</b>
<b>OUTRAS RECEITAS E (DESPESAS)</b>		<b>(10.559.040)</b>	<b>(8.872.439)</b>
Despesas administrativas e gerais	28	(8.930.653)	(8.451.206)
Outras despesas		(1.383.521)	(187.698)
Despesas financeiras	25	(812.238)	(839.514)
Reversão de provisões trabalhistas e cíveis		567.373	605.979
<b>CONTRIBUIÇÕES SOCIAIS</b>		<b>-</b>	<b>-</b>
Contribuições sociais	29	(14.848.525)	(15.304.407)
Isenção das contribuições sociais	29	14.848.525	15.304.407
<b>SUPERÁVIT LÍQUIDO DO EXERCÍCIO</b>		<b>7.388.970</b>	<b>9.710.974</b>

As notas explicativas integram o conjunto das demonstrações contábeis

FUNDAÇÃO HOSPITALAR DE BLUMENAU - HOSPITAL SANTO ANTÔNIO  
Blumenau - SC

DEMONSTRAÇÃO DAS MUTAÇÕES DO PATRIMÔNIO LÍQUIDO  
(Valores expressos em Reais)

	Patrimônio Social	Superávit (Déficit) do Exercício	Total do Patrimônio Líquido
<b>Saldo em 31 de dezembro de 2019</b>	<b>18.280.007</b>	<b>1.694.825</b>	<b>19.974.832</b>
Transferência para Patrimônio Social	1.694.825	(1.694.825)	-
Superávit líquido do exercício		9.710.974	9.710.974
<b>Saldo em 31 de dezembro de 2020</b>	<b>19.974.832</b>	<b>9.710.974</b>	<b>29.685.806</b>
Transferência para Patrimônio Social	9.710.974	(9.710.974)	-
Superávit líquido do exercício		7.388.970	7.388.970
<b>Saldo em 31 de dezembro de 2021</b>	<b>29.685.806</b>	<b>7.388.970</b>	<b>37.074.777</b>



FUNDAÇÃO HOSPITALAR DE BLUMENAU - HOSPITAL SANTO ANTÔNIO  
Blumenau - SC

DEMONSTRAÇÃO DO FLUXO DE CAIXA DOS EXERCÍCIOS FINDOS EM 31 DE DEZEMBRO DE  
(Valores expressos em Reais)

ATIVIDADES OPERACIONAIS	Nota	2021	2020
Superávit líquido do exercício		7.388.970	9.710.974
<b>Ajustes por:</b>			
Depreciações	11.b	4.163.763	3.819.390
Amortizações	12.b	267.275	256.884
(Reversão) de provisões trabalhistas e cíveis		1.664.673	2.031.188
Perda na baixa de imobilizado e intangível		28.270	10.011
<b>Superávit (Déficit) Ajustado</b>		<b>13.512.951</b>	<b>15.828.447</b>
<b>Redução (Aumento) nas contas do ativo circ + ativo não circ</b>			
Títulos e contas a receber (circulante e não circulante)		(2.793.494)	7.054.398
Títulos de capitalização		137.396	(876.663)
Estoques		299.135	(2.131.164)
Subvenções (circulante e não circulante)		(133.977)	(1.947.719)
Depósitos judiciais		105.431	40.983
Outros valores a receber (circulante e não circulante)		(147.660)	1.881
<b>Total de Redução (Aumento) do AC + ANC</b>		<b>(2.533.170)</b>	<b>2.141.716</b>
<b>Aumento (Redução) nas contas do passivo circ + passivo não circ</b>			
Fornecedores		(339.006)	685.565
Salários e ordenados		368.180	183.732
Provisões para férias e encargos sociais		361.494	186.204
Impostos, taxas e contribuições (circulante e não circulante)		(898.008)	(771.288)
Repasses fornecedores médicos/clinicas/diversos		278.769	(676.325)
Obrigações com subvenções (circulante e não circulante)		1.746.485	5.402.465
Débitos de campanhas de contribuições		(92.162)	759.782
Outros débitos		1.578.173	142.302
<b>Total de Aumento (Redução) do PC + PNC</b>		<b>3.003.925</b>	<b>5.912.437</b>
<b>(=) Caixa Líquido Gerado pelas Atividades Operacionais</b>		<b>13.983.706</b>	<b>23.882.600</b>
<b>ATIVIDADES DE INVESTIMENTOS</b>			
(Aumento) Diminuição dos investimentos		(19.892)	21.775
Aquisição de ativo imobilizado	11.b	(7.002.382)	(6.597.465)
Aquisição de ativo intangível	12.b	(338.337)	(239.222)
<b>(=) Caixa Líquido Gerado pelas Atividades de Investimentos</b>		<b>(7.360.611)</b>	<b>(6.814.911)</b>
<b>ATIVIDADES DE FINANCIAMENTOS</b>			
Empréstimos de curto prazo		(18.266)	1.370.390
Empréstimos de longo prazo		(1.781.734)	(1.820.390)
<b>(=) Caixa Líquido Gerado nas Atividades de Financiamentos</b>		<b>(1.800.000)</b>	<b>(450.000)</b>
<b>Aumento (Diminuição) Líquida de Caixa e Equivalentes de Caixa</b>		<b>4.823.095</b>	<b>16.617.688</b>
Caixa e equivalente de caixa no início do período		23.151.058	6.533.370
Caixa e equivalente de caixa no fim do período		27.974.153	23.151.058
<b>Varição das contas caixa e equivalentes de caixa</b>		<b>4.823.095</b>	<b>16.617.688</b>

As notas explicativas integram o conjunto das demonstrações contábeis.

**NOTAS EXPLICATIVAS ÀS DEMONSTRAÇÕES CONTÁBEIS**  
(Em Reais)

**1. OBJETIVO SOCIAL**

A Fundação Hospitalar de Blumenau, mantenedora do Hospital Santo Antônio, localizada na cidade de Blumenau (SC) é uma Entidade filantrópica, com personalidade jurídica de direito privado, sem fins lucrativos, com duração indeterminada, instituída pela Lei nº 1.761, de 10 de junho de 1971 e reestruturada pela Lei Complementar nº 663, de 07 de dezembro de 2007, declarada de utilidade pública municipal pela Lei nº 1.812, de 09/12/1971, de utilidade pública estadual pela Lei nº 16.733, de 15/10/2015 e de utilidade pública federal pelo Decreto Dnn (Decretos não numerados) 786 de 27 de maio de 1992. Constituem finalidades da FUNDAÇÃO HOSPITALAR DE BLUMENAU, a prestação de assistência médico-hospitalar, especialmente materno-infantil, a assistência social, educação e pesquisa.

A Fundação dispõe de Certificado de Entidade Beneficente de Assistência Social (CEBAS) e desempenha renomado serviço para o Sistema Único de Saúde (SUS) e Saúde Suplementar.

A Fundação vem usufruindo os seguintes benefícios fiscais: I) imunidade do imposto de renda, contribuição social e imunidade de IOF sobre operações bancárias; II) PIS sobre a Folha de Pagamento III) isenção da COFINS; IV) Imunidade do ISS no município de Blumenau; V) Isenção da contribuição previdenciária patronal (art. 22 da lei 8.212/91); VI) Isenção da contribuição devida a terceiros (§ 5º do art. 3º da lei nº 11.457/2007).


**2. APRESENTAÇÃO DAS DEMONSTRAÇÕES CONTÁBEIS**

As demonstrações contábeis foram elaboradas e apresentadas em conformidade com as práticas contábeis adotadas no Brasil, levando em consideração o que dispõe a Interpretação Técnica Geral do Conselho Federal de Contabilidade - ITG 2002 (R1) – Entidade sem Finalidade de Lucros e a Norma Brasileira de Contabilidade do Conselho Federal de Contabilidade - NBC TG 1000 (R1) – Contabilidade para Pequenas e Médias Empresas, que estão em conformidade com as normas internacionais de contabilidade.

A emissão dessas demonstrações contábeis foi aprovada em 28 de janeiro de 2022 pela Gestão Executiva do Conselho Curador.

**3. SUMÁRIO DAS PRINCIPAIS PRÁTICAS CONTÁBEIS**

- a) As receitas e despesas são apuradas pelo Princípio da Realização da Receita e da Confrontação das Despesas no Exercício (Regime de Competência);
- b) As aplicações financeiras estão registradas ao custo, acrescidos dos rendimentos auferidos até a data do balanço, que não supera o valor de mercado;
- c) Instrumentos Financeiros: A Fundação classifica os seguintes instrumentos financeiros como instrumentos financeiros básicos:






- (i) Caixa e equivalentes de caixa; e,
- (ii) Instrumentos de dívida.

Os instrumentos de dívida incluem as contas a receber e a pagar, parcelamento de débitos e os empréstimos a pagar, e estes são avaliados nas datas dos balanços pelo custo amortizado.

- d) Os títulos e contas a receber estão registrados e mantidos no balanço pelo valor nominal dos títulos, pois não possuem caráter de financiamento, líquido da estimativa de créditos de liquidação duvidosa;
- e) Os estoques são demonstrados ao custo médio das aquisições, inferior ao custo de reposição ou ao valor líquido de realização;
- f) Os investimentos em outras sociedades foram avaliados pelo custo de aquisição, deduzida de provisão para perdas prováveis na realização de seu valor quando este for inferior ao valor de mercado;
- g) Os ativos imobilizados estão demonstrados ao custo de aquisição, acrescido de correção monetária até 31 de dezembro de 1995, ajustado por depreciações e amortizações acumuladas computadas pelo método linear, levando em consideração os critérios fiscais;
- h) No ativo intangível estão classificados os gastos utilizados para implantação de sistemas corporativos e aplicativos e licenças de uso dos mesmos;
- i) Os demais ativos circulantes e não circulantes, quando aplicável, são reduzidos aos valores prováveis de realização;
- j) Os empréstimos e financiamentos são registrados pelo valor principal, acrescido dos encargos financeiros proporcionais até o último dia do mês base;
- k) As provisões para causas cíveis e trabalhistas foram constituídas para processos considerados como de perdas "prováveis" de acordo com a avaliação da administração apoiados em pareceres de seus assessores jurídicos;
- l) Os demais passivos são demonstrados por valores conhecidos e calculáveis, acrescidos quando aplicável, dos encargos e variações monetárias incorridas;
- m) O resultado é apurado pelo regime contábil de competência e inclui os rendimentos, encargos e variações monetárias ou cambiais e índices ou taxas oficiais incidentes sobre os ativos circulantes e não circulantes e os passivos circulantes e não circulantes. A receita pela prestação de serviços é reconhecida tendo como base os serviços realizados até a data do balanço;
- n) As subvenções são registradas conforme regulamenta a Norma Brasileira de Contabilidade - NBC TG 07, no resultado do exercício. As subvenções destinadas a investimentos patrimoniais, não efetivamente aplicadas até a data base de 31 de dezembro de 2021, foram registradas como obrigações no passivo circulante;



- o) As subvenções destinadas a investimentos patrimoniais passíveis de depreciação ou amortização, cujo recurso tenha sido efetivamente aplicado até a data base de 31 de dezembro de 2021, são registradas como receita diferida, no passivo não circulante, sendo reconhecida ao resultado, como receita, em base sistemática e racional durante a vida útil do ativo, enquanto não cumpridas as diretrizes para reconhecimento como receita diferida os valores ficam registrados como subvenções no passivo não circulante.
- p) Os trabalhos voluntários, inclusive de membros integrantes dos órgãos da administração, no exercício de suas funções, foram reconhecidos pelo valor justo da prestação do serviço como se tivesse ocorrido o desembolso financeiro.
- q) Julgamento e Uso de Estimativas Contábeis: A preparação de demonstrações contábeis requer que a administração da Fundação se baseie em estimativas para o registro de certas transações que afetam os ativos e passivos, receitas e despesas, bem como a divulgação de informações sobre dados das suas demonstrações contábeis. Os resultados finais dessas transações e informações, quando de sua efetiva realização em períodos subsequentes, podem diferir dessas estimativas.

As políticas contábeis e áreas que requerem um maior grau de julgamento e uso de estimativas na preparação das demonstrações contábeis, são:

- (i) Créditos de liquidação duvidosa que são inicialmente reconhecidos e posteriormente lançados para perda quando esgotadas as possibilidades de recuperação; e,
- (ii) Passivos contingentes que passam a ser provisionados de acordo com a expectativa de êxito, obtida e mensurada em conjunto a assessoria jurídica da Fundação.

As informações sobre julgamentos referentes as políticas financeiras adotadas que apresentam efeitos sobre os valores reconhecidos nas demonstrações contábeis, os quais, eventualmente podem ser distintos dos valores de realização, estão incluídas na nota explicativa 21 – Provisões para causas cíveis e trabalhistas e contingências passivas.

Embora, não seja possível estimar razoavelmente a extensão de possíveis impactos nos negócios, condição financeira, resultados de operações e perspectivas, nossas projeções de receitas e fluxos de caixa operacionais apresentam plenas condições de continuidade.

A Fundação monitora continuamente a situação o mais próximo possível e está avaliando ativamente os possíveis impactos em suas operações e implementando medidas que mitiguem riscos.



#### 4. BANCOS

Esta rubrica apresenta os saldos disponíveis em contas bancárias, sem restrição e com restrição, que estão assim compostos:

	<u>2021</u>	<u>2020</u>
<b>SEM RESTRIÇÃO</b>	10	6.489
Viacredi	-	-
Multicred	-	-
Unicred	-	4.699
Sicredi	-	-
Santander	-	1.786
Bradesco	-	-
Caixa Econômica Federal	10	4
<b>COM RESTRIÇÃO</b>	<u>1</u>	<u>1</u>
Caixa Econômica Federal	-	-
Multicred	-	-
Banco Bradesco	1	1
<b>Total</b>	<u>11</u>	<u>6.490</u>

As contas correntes com restrição são oriundas de subvenções e recursos recebidos para aplicação de acordo com plano de trabalho estabelecido, que não podem ser utilizados para fins alheios ao projeto para o qual foram aprovados.

Estes recursos são passíveis de prestação de contas aos órgãos competentes de fiscalização, de acordo com a origem do recurso recebido.

#### 5. APLICAÇÕES DE LIQUIDEZ IMEDIATA

A Fundação possui valores de aplicações divididos nas seguintes instituições financeiras:

	<u>2021</u>	<u>2020</u>
<b>COM RESTRIÇÃO</b>	9.236.393	5.614.004
Banco do Brasil	3.053.621	2.464.502
Multicred	6.085.176	3.107.553
Bradesco	97.596	11.128
Unicred	-	30.821
<b>SEM RESTRIÇÃO</b>	<u>18.735.207</u>	<u>17.527.230</u>
Unicred	13.372.748	14.291.641
Viacredi	184.902	205.219
Banco do Brasil	10	-
Multicred	5.177.547	3.030.370
<b>Total</b>	<u>27.971.600</u>	<u>23.141.234</u>

*[Handwritten signatures and initials in blue ink, including a large 'U' and 'B' on the right side of the page.]*

As aplicações financeiras com restrição são oriundas de subvenções e recursos recebidos para aplicação de acordo com plano de trabalho estabelecido, que não podem ser utilizados para fins alheios ao projeto para o qual foram aprovados.

Estes recursos são passíveis de prestação de contas aos órgãos competentes de fiscalização, de acordo com a origem do recurso recebido.

## 6. TÍTULOS E CONTAS A RECEBER – CIRCULANTE E NÃO CIRCULANTE

Estão registrados neste grupo os saldos a receber de convênios e particulares em função da prestação de serviços da Fundação, conforme segue:

Descrição	2021	2020
SUS - Sistema Único de Saúde	6.324.421	4.404.401
Clinipam (Servmed)	636.000	697.677
Furb	90.020	90.020
Amil	20.433	50.123
Unimed	849.035	2.065
Particulares	305.230	325.722
Geap	104.231	25.964
Agemed	0	1.181.257
SC Saúde	280.364	266.804
Bradesco Saúde	93.712	292.019
Outros Convênios	375.191	131.975
Total	9.078.637	7.468.027

## 7. ESTIMATIVA DE CRÉDITOS DE LIQUIDAÇÃO DUVIDOSA

Com base no histórico de perdas da entidade e análise da administração, foi constituída provisão para perdas de 100% dos valores a receber de particulares vencidos há mais de 6 (seis) meses e 100% dos valores a receber de convênios vencidos há mais de 1 (um) ano, exceto para os créditos a receber do Fundo Municipal de Saúde, que não foi constituída provisão. Em 31 de dezembro de 2021 a Estimativa para Créditos de Liquidação Duvidosa para títulos e contas a receber é de R\$ 263.143 – (R\$ 1.446.027 em 2020).

## 8. TÍTULOS DE CAPITALIZAÇÃO E DÉBITOS DE CAMPANHAS DE CONTRIBUIÇÕES

**TÍTULOS DE CAPITALIZAÇÃO**, correspondem a títulos de capitalização, na modalidade Filantropia Premiável, que são adquiridos para comercialização, onde o adquirente do título (consumidor) tem a opção facultativa de ceder (doar) o direito de resgate para o Hospital Santo Antônio. O montante, em 31 de dezembro de 2021 é de R\$ 7.853.772 – (R\$ 7.991.168 em 2020).



**DÉBITOS DE CAMPANHAS DE CONTRIBUIÇÕES**, correspondem a débitos de aportes/cauções recebidos para aquisição de títulos de capitalização para contribuições incentivadas cujo montante, em 31 de dezembro de 2021, é de R\$ 5.917.314 – (R\$ 6.009.476 em 2020). O reembolso dos aportes/cauções é realizado em conformidade com os resgates dos títulos adquiridos cuja realização ocorrerá no decorrer do exercício de 2021.

2021			2020		
Titulos de Capitalização	Débitos de Campanhas de Contribuições	Saldo Líquido	Titulos de Capitalização	Débitos de Campanhas de Contribuições	Saldo Líquido
7.853.772	(5.917.314)	1.936.458	7.991.168	(6.009.476)	1.981.692
7.853.772	(5.917.314)	1.936.458	7.991.168	(6.009.476)	1.981.692

## 9. ESTOQUES

Os estoques estão relacionados principalmente a medicamentos e materiais hospitalares para atendimento aos pacientes. Os estoques são demonstrados ao custo de aquisição, que não superam os preços de mercado. O método de avaliação dos estoques é o da média ponderada móvel.

Descrição	2021	2020
Farmácias e Central de abastecimento	2.019.993	2.137.828
Quimioterapia	2.141.290	1.975.763
Material de uso e consumo	479.595	907.431
Nutrição e cozinha	93.937	79.080
Ortopedia	639	954
Tomografia	33.896	23.087
Gasoterapia	84.686	27.484
Eng. Clínica	2.001	3.545
<b>TOTAL</b>	<b>4.856.037</b>	<b>5.155.172</b>

## 10. INVESTIMENTOS

Referem-se às cotas de capital que a Fundação mantém nas seguintes cooperativas/bancos:

Descrição	Maxi Crédito	Unicred	Viacredi	Sicredi	Multicred	Total
<b>Saldo em 31/12/2019</b>	58.755	92.299	29.551	10.884	69.308	<b>260.797</b>
Juros sobre Capital	1.375	-	1.624	-	120	3.120
Rateio de Perdas	(14.012)	-	-	-	-	(14.012)
Baixa por encerramento de conta	-	-	-	(10.884)	-	(10.884)
<b>Saldo em 31/12/2020</b>	<b>46.119</b>	<b>92.299</b>	<b>31.176</b>	<b>-</b>	<b>69.428</b>	<b>239.022</b>
Subscrição de capital	-	-	-	-	3.280	3.280
Juros sobre Capital	-	3.857	867	-	-	4.724
Distribuição de sobras	-	38.325	-	-	19.682	58.007
Baixa por encerramento de conta	(46.119)	-	-	-	-	(46.119)
<b>Saldo em 31/12/2021</b>	<b>-</b>	<b>134.482</b>	<b>32.042</b>	<b>-</b>	<b>92.390</b>	<b>258.914</b>

## 11. IMOBILIZADO

O ativo imobilizado é constituído pelo custo de aquisição corrigido monetariamente até 31/12/1995. A lei 9.249/95 extinguiu a correção monetária do balanço a partir de 01/01/96.

As depreciações foram calculadas pelo método linear considerando os critérios fiscais, com as taxas anuais abaixo relacionadas.

- a) Demonstrativo da taxa média de depreciação anual, custo de aquisição, depreciação acumulada e valor líquido.

Descrição	Taxa Média	Custo	Depreciação Acumulada	Líquido	
	Depreciação			2021	2020
Edificações	1,49%	33.872.664	(7.279.894)	26.592.769	24.755.808
Equipamentos	10%	29.875.242	(14.004.033)	15.871.209	15.438.066
Equip. de informática	20%	4.117.173	(3.178.021)	939.151	1.337.725
Veículos	20%	173.833	(78.184)	95.648	35.843
Móveis e utensílios	10%	5.842.729	(3.686.932)	2.155.797	2.242.537
Instalações	10%	4.265.886	(1.496.485)	2.769.401	2.848.788
Equip. telefônicos	20%	116.092	(81.544)	34.548	41.217
Imobilizado em andamento		3.814.580	-	3.814.580	2.762.771
<b>Total</b>		<b>82.078.198</b>	<b>(29.805.094)</b>	<b>52.273.104</b>	<b>49.462.754</b>

- b) Reconciliação do valor contábil no início e no fim do exercício encerrado em 31 de dezembro de 2021.

Descrição	Saldo		Baixas Líquidas	Transferências entre Contas	Líquido Depreciações	Líquido 2021
	Inicial	Adições				
Edificações	24.755.808	8.448	-	2.328.024	(499.510)	26.592.769
Equipamentos	15.438.066	2.789.230	(22.256)	55.704	(2.389.534)	15.871.209
Equip. de informática	1.337.725	118.688	(3.851)	-	(513.410)	939.151
Veículos	35.843	94.571,70	-	-	(34.767)	95.648
Móveis e utensílios	2.242.537	257.836	(2.163)	29.914	(372.327)	2.155.797
Instalações	2.848.788	99.390	-	168.769	(347.546)	2.769.401
Equip. telefônicos	41.217	-	-	-	(6.669)	34.548
Imobilizado em andamento	2.762.771	3.634.219	-	(2.582.410)	-	3.814.580
<b>Total</b>	<b>49.462.754</b>	<b>7.002.382</b>	<b>(28.270)</b>	<b>-</b>	<b>(4.163.763)</b>	<b>52.273.104</b>

Todos os ativos acima são de propriedade da Fundação, porém alguns bens foram utilizados como garantias em processos: gerador, respiradores, monitores cardíacos, incubadoras, berços aquecidos, arco cirúrgico, computadores entre outros. A execução fiscal dos bens penhorados está suspensa até o pagamento integral do parcelamento da lei 11.941/2009. A Fundação também se utiliza de bens públicos – edificações através de comodato com o Município de Blumenau.

A Fundação não adotou no exercício de 2021 os procedimentos para atendimento às NBC TG 27 e NBC TG 01, do Conselho Federal de Contabilidade – CFC, sobre adequação das taxas de depreciação pela vida útil do ativo, a aplicação inicial ao ativo imobilizado, e quanto a

redução do valor recuperável dos ativos do imobilizado e intangível, que se refere a uma análise da possibilidade de desvalorização dos bens do ativo imobilizado e intangível.

## 12. INTANGÍVEL

O ativo intangível é constituído pelo custo de aquisição corrigido monetariamente até 31/12/1995. A amortização foi calculada pelo método linear considerando os critérios fiscais.

a) Demonstrativo da taxa média de amortização anual, custo de aquisição, amortização acumulada e valor líquido.

Descrição	Taxa	Custo	Amortização	Líquido	
	Amortização		Acumulada	2021	2020
Direito Uso De Software	20%	1.932.810	(1.372.182)	560.628	489.566
<b>Total</b>		<b>1.932.810</b>	<b>(1.372.182)</b>	<b>560.628</b>	<b>489.566</b>

b) Reconciliação do valor contábil no início e no fim do exercício encerrado em 31 de dezembro de 2021.

Descrição	Saldo			Líquido
	Inicial	Adições	Amortizações	2021
Direito Uso De Software	489.566	338.337	(267.275)	560.628
<b>Total</b>	<b>489.566</b>	<b>338.337</b>	<b>(267.275)</b>	<b>560.628</b>

Conforme mencionado na nota explicativa 11, não foram adotados os procedimentos quanto a redução do valor recuperável dos ativos intangíveis.

## 13. FORNECEDORES

O saldo a pagar a fornecedores em 31/12/2021 é de R\$ 7.981.774 (R\$ 8.320.780 em 2020) e refere-se a obrigações a liquidar por medicamentos e materiais de uso e consumo que foram adquiridos no curso normal dos negócios, bem como fornecedores de serviços e clínicas que possuem contrato de prestação de serviços com a Fundação.

## 14. EMPRÉSTIMOS

Os saldos de empréstimos a pagar estão assim compostos:

Descrição	2021	2020
Empréstimo de Capital de Giro	8.254.055	10.869.252
(-) Juros a transcorrer s/empréstimos	(1.504.055)	(2.319.251)
<b>Total</b>	<b>6.750.000</b>	<b>8.550.001</b>
Passivo Circulante	1.814.670	1.832.936
Passivo Não Circulante	4.935.330	6.717.065

*[Handwritten signatures and initials in blue ink, including a large signature on the right side of the page.]*

- a) Empréstimo contraído junto a Unicred, composto de uma cédula de crédito no montante de R\$ 9.000.000, para capital de giro com encargos remuneratórios pré-fixados em 0,45% a.m. acrescido do CDI - Operação sem avalistas tendo como garantia os créditos de recebíveis do SUS - Vencimento do contrato em set/2025.

O montante de encargos reconhecido no resultado no ano de 2021 referente aos empréstimos foi R\$ 743.366 (R\$ 738.211 em 2020).

## 15. IMPOSTOS, TAXAS E CONTRIBUIÇÕES

A composição destes tributos está demonstrada no quadro a seguir:

Descrição	2021	2020
IRRF sobre salários e serviços de terceiros	517.048	458.015
INSS	229.900	221.981
FGTS	378.793	333.001
INSS retido na fonte sobre serviços de terceiros	262	946
Parcelamento Lei 11.941/2009 * (vide nota 18)	504.488	801.877
ISS retido na fonte	25.659	28.391
PIS, COFINS e CS retidos na fonte	241.739	187.074
Total	1.897.889	2.031.285

## 16. REPASSES FORNECEDORES MÉDICOS, CLÍNICAS, MUTIRÃO e SOBREAVISO

Estes débitos referem-se às obrigações de repasses que a Fundação possui com os prestadores de serviço (médico e clínicas) e estão assim compostos:

Descrição	2021	2020
Fornecedores repasses médicos	10.646	9.338
Fornecedores repasses clínicas	1.243.940	954.184
Fornecedores repasses mutirão e sobreaviso	81.965	94.260
Total	1.336.551	1.057.782

## 17. SUBVENÇÕES PARA INVESTIMENTO E CUSTEIO

São recursos financeiros provenientes de convênios firmados com órgãos governamentais e têm como objetivo principal operacionalizar projetos e atividades pré-determinadas.

A Fundação reconhece as subvenções em conformidade com a Interpretação Técnica Geral - ITG 2002 – Entidades sem finalidade de lucros, e Norma Brasileira de Contabilidade - NBC TG 07 – Subvenções e Assistência Governamentais, emitidas pelo Conselho Federal de Contabilidade, cujos saldos estão demonstrados da seguinte forma:



Descrição	Ativo		Diferença		Passivo	
		R\$		R\$		R\$
Caixa e equivalentes		3.053.621		5.066.572		5.066.572
Subvenções a receber (circulante)		3.712.991				
Subvenções a receber (não circulante)		3.777.835		3.777.835		3.777.835
		<b>10.544.447</b>	<b>1.700.039</b>	<b>8.844.407</b>		
			a)			
Imobilizado Verbas Públicas		<b>16.731.690</b>	<b>608.015</b>	<b>16.123.676</b>		
			b)			
		<b>27.276.137</b>	<b>2.308.054</b>	<b>24.968.083</b>		

- a) O montante de R\$ 1.700.039 refere-se a verbas para custeio já reconhecidas como receita no resultado do exercício, pendente de realização financeira.
- b) O montante de R\$ 608.015 está dividido em duas partes, R\$ 231.127, refere-se a notas de aquisição de imobilizado que serão lançados na receita diferida no momento em que ocorrer o pagamento ao fornecedor, e R\$ 376.888, refere-se a valores de imobilizados já reconhecidos no resultado do exercício em períodos anteriores.

A Fundação reconhece as subvenções governamentais relacionadas a ativos imobilizados, cujo recurso já foi aplicado e aprovado por órgão competente, em conta de passivo não circulante (Receita diferida) e as subvenções cujos recursos ainda estão sendo aplicados como Subvenções para investimento no passivo não circulante. Seu reconhecimento como receita no resultado é realizado com base na depreciação do ativo imobilizado (realização do bem).

A Fundação reconhece ainda, as subvenções para custeio de acordo com os prazos a serem recebidos e realizados.

## 18. PARCELAMENTOS DE DÉBITOS

Em 10/12/2004, foi publicada a portaria CG/REFIS nº 777, na qual consta a exclusão da Fundação do Programa de Recuperação Fiscal – REFIS, em decorrência de inadimplência consecutiva com relação aos pagamentos do INSS corrente. A Fundação, por meio de sua assessoria jurídica especializada, ajuizou medida a fim de ver declarada a inexigibilidade das contribuições previdenciárias patronais incluídas no REFIS. Os pedidos da medida judicial foram julgados procedentes (trânsito em julgado em 24 de fevereiro de 2014) e as contribuições previdenciárias patronais, anteriormente incluídas no REFIS, foram declaradas extintas. Os débitos remanescentes do REFIS, oriundos das contribuições previdenciárias dos empregados e autos de infração, foram parcelados pela Fundação, nos termos da lei 11.941/2009. O saldo remanescente do parcelamento é atualizado monetariamente com base na taxa SELIC.

A manutenção da Fundação no programa de parcelamento acima mencionado está condicionada ao atendimento de certas condições, sobretudo do pagamento das parcelas dos débitos, na forma da lei, e do pagamento dos tributos correntes, condições estas, que estão sendo cumpridas pela Fundação.

Em 31 de dezembro de 2021, as parcelas do passivo têm a seguinte composição por ano de vencimento:

Ano	Parcelamento		Total
	1165	1194	
2022	399.985	104.503	504.488
2023	399.985	104.503	504.488
2024	256.190	79.467	335.657
Total	1.056.160	288.473	1.344.633
	* Vide nota 15	Circulante	504.488
		Não circulante	840.145

## 19. PROVISÕES PARA CONTINGÊNCIAS TRABALHISTAS, CÍVEIS E DEPÓSITOS JUDICIAIS

### 19.1. Contingências

A Fundação está sujeita às contingências trabalhistas e cíveis. A administração analisou e revisou individualmente cada contingência conhecida, considerando a opinião de seus assessores jurídicos e demais dados disponíveis na data de encerramento das demonstrações contábeis para constituição de provisão e acredita que os valores provisionados são suficientes para cobrir eventuais perdas com processos judiciais e suas custas.

Todas as ações onde a perda foi classificada como "PROVÁVEL", pelos assessores jurídicos, foram provisionadas contabilmente pela Fundação.

#### a) Demonstração do passivo contingente e depósitos judiciais em 31 de dezembro de:

Descrição	2021			2020		
	Passivo contingente	Depósitos Judiciais	Saldo Líquido	Passivo contingente	Depósitos Judiciais	Saldo Líquido
Contingências trabalhistas	3.357.500	(188.786)	3.168.714	1.264.927	(294.217)	970.710
Contingências cíveis	11.543.678	-	11.543.678	11.971.578	-	11.971.578
Total	14.901.178	(188.786)	14.712.392	13.236.505	(294.217)	12.942.288

#### b) Demonstrativo da movimentação do passivo contingente:

Descrição	Saldo em 31/12/2020	Adições	Baixas	Saldo em 31/12/2021
Contingências trabalhistas	1.264.927	2.392.236	299.663	3.357.500
Contingências cíveis	11.971.578	30.000	457.900	11.543.678
Total	13.236.505	2.422.236	757.563	14.901.178

As provisões são confeccionadas com base no exigido pelo Comitê de Pronunciamentos Contábeis CPC 25 – Provisões, Passivos Contingentes e Ativos Contingentes, o qual define que Provisão é passivo de prazo ou de valor incertos.

Os valores constantes nas provisões de contingências (processos judiciais) são extraídos dos pedidos formulados nos processos. No âmbito trabalhista, aqueles estimados/arbitrados pela

parte autora. Nas cíveis, utiliza-se os "padrões" de dano moral e pensionamento aplicados pelo TJSC e STJ. Destaque-se que não se trata de dívidas líquidas, certas ou sequer imediatamente exigíveis, mas sim riscos potenciais de processos judiciais em trâmite, cujo resultado é incerto. Sendo que os processos trabalhistas têm duração média de 3 (três) anos e os cíveis facilmente ultrapassam os 10 anos de tramitação, não há possibilidade de haver uma larga concentração de decisões desfavoráveis no curto prazo, ou mesmo no médio, em um momento isolado. Portanto, trata-se apenas de provisões. De acordo com o CPC 25, uma provisão deve ser reconhecida contabilmente, quando há obrigação presente que provavelmente irá requerer uma saída de recursos.

## 19.2. Riscos Possíveis

A Fundação é parte em outros processos judiciais, que na avaliação da assessoria jurídica da entidade não apresentam risco provável de desembolso futuro, sendo considerados como risco possível.

De acordo com o CPC 25, uma provisão não deve ser reconhecida contabilmente, mas divulgada em nota explicativa como passivo contingente, quando há obrigação possível ou obrigação presente que pode requerer, mas provavelmente não irá requerer uma saída de recursos.

<b>Descrição</b>	<b>2021</b>	<b>2020</b>
Riscos possíveis com ações trabalhistas	675.258	944.246
Riscos possíveis com ações cíveis	26.193.638	25.133.259
<b>Total</b>	<b>26.868.896</b>	<b>26.077.505</b>

## 20. CONTAS DE COMPENSAÇÃO (ATIVAS E PASSIVAS)

O saldo está assim composto:

<b>Descrição</b>	<b>2021</b>	<b>2020</b>
Mercadorias de terceiros	971.608	721.272
Crédito de cauções	5.465	129.079
Bens de terceiros	278.230	278.230
Imobilizado e matérias em trânsito	449.833	130.500
Seguros	35.760.753	35.736.096
Doações	24.686	20.711
<b>Total</b>	<b>37.490.575</b>	<b>37.015.888</b>

As contas de compensação compreendem as mercadorias de terceiros que estão sob uso da Fundação, crédito de adiantamentos de pacientes, o valor de cobertura das apólices de seguro e bens e materiais em trânsito.

A cobertura de seguros é determinada de acordo com a orientação obtida de especialistas, segundo a natureza de grau e risco, por montantes considerados suficientes para cobrir eventuais perdas relevantes em bens do ativo imobilizado e estoques.

## 21. SUBVENÇÕES, AUXÍLIOS E DOAÇÕES

As subvenções, auxílios, doações recebidas no exercício de 2021, para custeio da Fundação, e as subvenções de investimento que atenderam ao critério de reconhecimento no resultado foram contabilizadas da seguinte forma:

<u>Descrição</u>	<u>2021</u>	<u>2020</u>
Receita com restrição		
Subvenções e auxílios recebidos	24.675.288	23.989.206
Doações	4.399.207	3.992.589
Receita sem restrição		
Doações	1.399.234	1.365.884
Total	<u>30.473.729</u>	<u>29.347.679</u>
Provenientes de:		
Subvenções Municipais	8.555.572	8.008.098
Subvenções Municipais – COVID	1.208.175	3.831.724
Prêmio Lei 9.002 - Conv. 005/2021	3.000.000	-
Subvenções Estaduais	7.400.000	10.030.886
Subvenções Estaduais – COVID	3.586.690	1.476.835
Doações Mat./Med. – SES	3.530.191	3.664.413
Subvenções para Investimentos	924.852	641.663
Doações através de Campanha (CELESC)	599.000	350.859
Doações Pessoas Jurídicas	1.530.798	1.136.155
Doações Pessoas Físicas	138.451	207.046
Total	<u>30.473.729</u>	<u>29.347.679</u>

## 22. CONTRIBUIÇÕES INCENTIVADAS E RECEITAS SOCIAIS

Os valores do superávit nas operações com contribuições incentivadas e receitas sociais foram:

<u>Descrição</u>	<u>2021</u>	<u>2020</u>
Receita sociais	a) 40.927.100	32.946.960
Custos com receitas sociais	a) (31.499.795)	(24.908.028)
Superávit nas operações com Trimanía	<u>9.427.305</u>	<u>8.038.932</u>

### a) RECEITAS SOCIAIS

De acordo com o Estatuto Capítulo II -Art. 5º - IV – “Para a consecução das suas finalidades, respeitadas suas condições econômico-financeiras, sem distinção de raça, sexo, nacionalidade, estado civil, profissão, condição social, crença religiosa, convicção filosófica ou política, compete à FUNDAÇÃO HOSPITALAR DE BLUMENAU: IV. Desenvolver campanhas e atuar nas atividades meio, visando a arrecadação de recursos a serem aplicados no financiamento das suas atividades.

Devido ao sub financiamento do SUS, com tabela desatualizada há décadas, as instituições de saúde, vem desenvolvendo várias atividades para buscar seu financiamento, e com a Fundação Hospitalar de Blumenau não é diferente.

A partir de maio de 2019, o produto TRIMANIAVALE passou a ser comercializado sob a forma de título de capitalização, na modalidade Filantropia Premiável, figurando a Fundação Hospitalar de Blumenau (Hospital Santo Antônio), como entidade beneficente e cessionária do direito de resgate, e não mais como subscritora dos títulos, para efetuar a gestão financeira e operacional é assessorada pela BLU CAP ASSESSORIA E PROMOÇÕES DE VENDAS LTDA.

A relevância dos recursos obtidos a partir das Contribuições Incentivadas e Receitas Sociais "Trimania", demonstra a obstinação dos gestores e da comunidade local no intuito de preservar os serviços de elevado cunho social da FUNDAÇÃO na área da saúde, cujo financiamento público é deficitário. Comprova-se que não há qualquer desvio de finalidade pois os títulos de capitalização são emitidos na modalidade FILANTROPIA PREMIÁVEL (art. 4º, VI, e 48 e ss. da Res. 384, de 09.06.2020 da SUSEP) e a totalidade dos recursos são investidos no financiamento das atividades fins da Fundação.

O resultado obtido (superávit) da arrecadação das Doações de Contribuições Incentivadas e Receitas Sociais – "Trimania" foi investido em sua maioria na aquisição de equipamentos hospitalares, móveis e utensílios, aparelhos, acessórios, ferramentas, computadores e periféricos, instrumental cirúrgico, instalações, construções e reformas da estrutura física para melhoria da assistência à saúde da população usuária do Sistema Único de Saúde (SUS) e demais convênios.


### 23. TRABALHO VOLUNTÁRIO

No exercício de 2021 a Fundação registrou os trabalhos voluntários pelo valor justo da prestação do serviço, como se tivesse ocorrido o desembolso financeiro, em conformidade com a ITG 2002. Todos os serviços voluntários prestados por grupos de voluntários estão relacionados as atividades de saúde.

As receitas e custos com trabalhos voluntários estão assim compostos:

<b>Receita / Custos</b>	<b>2021</b>	<b>2020</b>
Grupos de voluntários	24.349	10.252
Diretoria	237.334	167.091
Conselhos	15.161	2.059
Total	276.844	179.402

Devido as restrições impostas pela pandemia, o trabalho voluntário ocorreu de forma remota em muitos casos, ou de acordo com as orientações do SCIRAS – Serviço de Controle de Infecções Relacionadas à Assistência à Saúde.



## 24. RECEITAS ATIVIDADES DE SAÚDE

As receitas da entidade oriundas das atividades de prestação de serviços de saúde, são reconhecidas nos períodos em que os serviços são prestados.

<u>Receita</u>	<u>2021</u>	<u>2020</u>
SUS (c/ incentivos)	75.113.997	66.107.575
Convênios	29.224.658	20.776.014
Particulares	4.673.527	3.464.018
Total	109.012.182	90.347.607

## 25. RECEITAS E DESPESAS FINANCEIRAS

As receitas e despesas financeiras estão compostas pelos seguintes valores:

<u>Receitas Financeiras</u>	<u>2021</u>	<u>2020</u>
Variação cambial ativa	5.120	200
Receita distribuição de quotas	66.167	11.112
Rendimentos de aplicações financeiras	804.414	181.769
Descontos obtidos	319.313	263.197
Juros ativos	-	277
Total	1.195.014	456.555

<u>Despesas Financeiras</u>	<u>2021</u>	<u>2020</u>
Atualização parcelamento lei 11.941/2009	35.625	38.836
Descontos concedidos	901	26.436
Corretagem de cartão de crédito	15.984	14.515
Despesas bancárias	15.795	19.989
Juros pagos	399	1.317
Juros s/empréstimos	743.366	738.211
Outras	168	210
Total	812.238	839.514

## 26. CUSTOS/DESPESAS COM ATIVIDADES DE SAÚDE

Esta rubrica está composta pelos seguintes valores:

<u>Descrição</u>	<u>2021</u>	<u>2020</u>
Repasses médicos	9.565.518	8.158.066
Materiais e medicamentos	39.867.991	29.746.780
Serviços médicos	31.410.034	25.761.006
Serviços terceiros	9.739.443	8.750.896
Salários e ordenados – custo	35.628.161	31.363.880

*[Handwritten signatures and initials in blue ink, including a large signature on the right and smaller initials 'B' and 'A' at the bottom.]*

Encargos sociais – custo	2.813.278	2.530.338
Benefícios com pessoal – custo	560.919	501.953
Salários e ordenados – despesa	4.416.204	3.855.168
Encargos sociais – despesa	349.259	299.281
Benefícios com pessoal - despesa	93.573	133.719
<b>Total</b>	<b>134.444.380</b>	<b>111.101.087</b>

## 27. OUTRAS RECEITAS OPERACIONAIS

Esta rubrica está composta pelos seguintes valores:

<b>Descrição</b>	<b>2021</b>	<b>2020</b>
Seguro – Indenização	186.854	246.120
Aluguéis	247.200	250.818
Eventos	12.702	5.676
Fotocópias e cursos	40.200	38.023
Reversão Honorários Parcelamento Lei 11491/2009	496.174	0
Receitas diversas	228.349	18.290
<b>Total</b>	<b>1.211.479</b>	<b>558.927</b>

## 28. DESPESAS ADMINISTRATIVAS E GERAIS

O saldo está assim composto:

<b>Descrição</b>	<b>2021</b>	<b>2020</b>
Provisões (i)	2.429.014	2.779.830
Depreciação e amortização	4.431.038	4.076.275
Serviços administrativos	1.107.880	810.621
Serviços de manutenção (ii)	349.475	281.866
Bens não imobilizáveis	86.077	75.055
Serviços de assessoria jurídica	242.468	202.522
Assessoria de comunicação	9.549	6.485
Telefone	10.008	14.148
Outras	265.144	204.403
<b>Total</b>	<b>8.930.653</b>	<b>8.451.206</b>

- (i) Compreende a constituição das provisões para causas cíveis e trabalhistas conforme detalhado na nota explicativa 19 e constituição/reversão de estimativa de créditos de liquidação duvidosa.
- (ii) Relacionado a manutenções realizadas no decorrer do exercício de 2021 e 2020 que não contribuíram para aumento da vida útil dos imóveis.

O Hospital Santo Antônio além de superar a oferta de 60% dos atendimentos voltados ao SUS, é partícipe dos programas e estratégias prioritárias definidas pelo Ministério da Saúde, que são:

- I – Atenção Obstétrica e Neonatal;  
 II – Atenção Oncológica;  
 III – Atenção às urgências e emergências.

## 29. CONTRIBUIÇÕES SOCIAIS DEVIDAS SE A FUNDAÇÃO NÃO GOZASSE DE ISENÇÃO

Em conformidade com a legislação vigente, a entidade beneficente certificada fará jus a isenção do pagamento das contribuições sociais de que tratam os artigos 22 3 23 da Lei Federal nº 8.212/1991.

Abaixo demonstramos as contribuições sociais usufruídas.

<b>Descrição</b>	<b>2021</b>	<b>2020</b>
INSS s/Folha de Salários e Contribuintes Individuais	7.804.858	7.050.558
INSS Terceiros	2.263.409	2.044.662
RAT Ajustado	1.281.948	1.225.316
PIS s/Folha de Pagamento	390.243	352.528
COFINS s/Faturamento	3.108.066	4.631.343
<b>Total</b>	<b>14.848.524</b>	<b>15.304.407</b>

## 30. ATENDIMENTOS DO CONVÊNIO FIRMADO COM O S.U.S

Considerando a Lei Complementar 187 de 16 de dezembro de 2021, no ano de 2021 a Fundação Hospitalar de Blumenau, mantenedora do Hospital Santo Antônio, superou o percentual mínimo de 60% de atendimentos necessários ao SUS – Sistema Único de Saúde, sendo considerado para o cálculo na área de Internação Hospitalar, paciente/dia, e na área Ambulatorial, quantidade de atendimentos, conforme demonstrativos:

<b>Descrição</b>	<b>Internações Hospitalares medidas por paciente-dia</b>		<b>Atendimentos Ambulatoriais</b>	
	<b>2021</b>	<b>2020</b>	<b>2021</b>	<b>2020</b>
SUS	52.202	49.649	186.079	164.014
Não SUS	7.880	6.262	14.866	13.050
<b>Total</b>	<b>60.082</b>	<b>55.910</b>	<b>200.945</b>	<b>177.064</b>
<b>% SUS</b>	<b>86,88%</b>	<b>88,80%</b>	<b>92,60%</b>	<b>92,63%</b>

A Fundação apresentou preponderância de serviços prestados ao SUS na Área Ambulatorial.

O Hospital Santo Antônio além de superar a oferta de 60% dos atendimentos voltados ao SUS, é participante dos programas e estratégias prioritárias definidas pelo Ministério da Saúde, que são:

- I – Atenção Obstétrica e Neonatal;
- II – Atenção Oncológica;
- III – Atenção às urgências e emergências.



### 31. EVENTOS SUBSEQUENTES

Não ocorreram eventos entre a data de encerramento do exercício social e da elaboração das demonstrações contábeis, que pudessem afetar as informações divulgadas, bem como a análise econômica e financeira.

Blumenau (SC), 28 de janeiro de 2022.

DIRETORIA DO CONSELHO CURADOR		
 <b>Luiz Carlos Cenzi Rebellato</b> Vice - Presidente	 <b>Tadeu Avi</b> Presidente	 <b>Adécio Salvalágio</b> Secretário
 <b>Izabel Cristina Casarin</b> Gerente Geral		 <b>Jones Bambinetti</b> Contador CRC/SC nº 026.403/O-6

• • •